


# PRELUDE 24 TL<sup>2</sup>

## 24 mm sichtbares Unterkonstruktionssystem

### Produktmerkmale

- Peakform : patentiertes Design für Tragfähigkeit, Stabilität und einfachen Zuschnitt
- Superlock-Clip: sichert Hauptschienenlängsverbinding zur besseren Ausrichtung und einfacheren Demontage
- Einzigartiger TL<sup>2</sup>-Clip aus Stahl für Stabilität, Feuerwiderstand und zur besseren Ausrichtung des Systems
- Stegheftung: sichert zusätzliche Torsionsfestigkeit

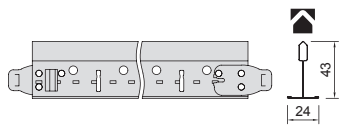
### Anwendungsbereiche





Gesundheitswesen / Klassenzimmer / Besprechungsräume / Einzelbüros

### Technische Daten

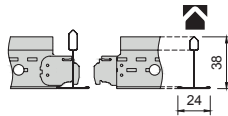
- Material: aus feuerverzinktem Stahlblech (Sendzimir-Verfahren)
- Oberfläche Flansch: Polyesterlackierung
- Farbe: Alle Produkte standardmäßig in Global Weiß
- Andere (Standard-)Farben auf Anfrage erhältlich




## PRELUDE 24 - UNIVERSAL PEAKFORM HAUPTSCHIENE & SUPERLOCK KUPPLUNGSClip (Hauptschienen-Längsverbinding)



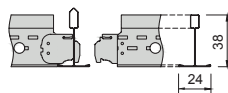
Artikel Nr.	Abmessungen (mm)				Standardfarben					
	Länge	Breite	Höhe	Ausstan- zungen	Global Weiß	RAL 9010 (Reinweiß)	RAL 9006 (Weißaluminium)	Schwarz	Messing	Chrom
 31 40 32 A	3600	24	43	100	<input checked="" type="checkbox"/>	<input checked="" type="checkbox"/>	<input checked="" type="checkbox"/>	<input checked="" type="checkbox"/>	<input checked="" type="checkbox"/>	<input checked="" type="checkbox"/>
 31 41 33 B	3750	24	43	156.5	<input checked="" type="checkbox"/>	<input checked="" type="checkbox"/>	<input checked="" type="checkbox"/>	<input checked="" type="checkbox"/>	<input checked="" type="checkbox"/>	<input checked="" type="checkbox"/>
 31 43 33 B	3375	24	43	337.5	<input checked="" type="checkbox"/>	<input checked="" type="checkbox"/>	<input checked="" type="checkbox"/>	<input checked="" type="checkbox"/>	<input checked="" type="checkbox"/>	<input checked="" type="checkbox"/>
 31 42 32	3000	24	43	100	<input checked="" type="checkbox"/>	<input checked="" type="checkbox"/>	<input checked="" type="checkbox"/>	<input checked="" type="checkbox"/>	<input checked="" type="checkbox"/>	<input checked="" type="checkbox"/>



## PRELUDE 24 - TL<sup>2</sup> QUERSCHIENEN (eingehakt und stumpf gestoßen)



Querschienen gestanzt										
 08 30 31	1200	24	38	300	<input checked="" type="checkbox"/>	<input checked="" type="checkbox"/>	<input checked="" type="checkbox"/>	<input checked="" type="checkbox"/>	<input checked="" type="checkbox"/>	<input checked="" type="checkbox"/>
 08 31 31	1250	24	38	312.5	<input checked="" type="checkbox"/>	<input checked="" type="checkbox"/>	<input checked="" type="checkbox"/>	<input checked="" type="checkbox"/>	<input checked="" type="checkbox"/>	<input checked="" type="checkbox"/>
 08 33 31	1350	24	38	337.5	<input checked="" type="checkbox"/>	<input checked="" type="checkbox"/>	<input checked="" type="checkbox"/>	<input checked="" type="checkbox"/>	<input checked="" type="checkbox"/>	<input checked="" type="checkbox"/>
08 34 32	1800	24	38	300	<input checked="" type="checkbox"/>	<input checked="" type="checkbox"/>	<input checked="" type="checkbox"/>	<input checked="" type="checkbox"/>	<input checked="" type="checkbox"/>	<input checked="" type="checkbox"/>
08 36 32	1500	24	38	1	<input checked="" type="checkbox"/>	<input checked="" type="checkbox"/>	<input checked="" type="checkbox"/>	<input checked="" type="checkbox"/>	<input checked="" type="checkbox"/>	<input checked="" type="checkbox"/>
08 10 32	1875	24	38	312.5	<input checked="" type="checkbox"/>	<input checked="" type="checkbox"/>	<input checked="" type="checkbox"/>	<input checked="" type="checkbox"/>	<input checked="" type="checkbox"/>	<input checked="" type="checkbox"/>
08 50 32	1724	24	38	300	<input checked="" type="checkbox"/>	<input checked="" type="checkbox"/>	<input checked="" type="checkbox"/>	<input checked="" type="checkbox"/>	<input checked="" type="checkbox"/>	<input checked="" type="checkbox"/>

<sup>1</sup>Ausstanzen alle:: 150, 500, 750, 1000, 1350 mm



Querschienen ungestanzt										
 08 20 31	600	24	38	-	<input checked="" type="checkbox"/>	<input checked="" type="checkbox"/>	<input checked="" type="checkbox"/>	<input checked="" type="checkbox"/>	<input checked="" type="checkbox"/>	<input checked="" type="checkbox"/>
 08 21 31	625	24	38	-	<input checked="" type="checkbox"/>	<input checked="" type="checkbox"/>	<input checked="" type="checkbox"/>	<input checked="" type="checkbox"/>	<input checked="" type="checkbox"/>	<input checked="" type="checkbox"/>
08 23 31	675	24	38	-	<input checked="" type="checkbox"/>	<input checked="" type="checkbox"/>	<input checked="" type="checkbox"/>	<input checked="" type="checkbox"/>	<input checked="" type="checkbox"/>	<input checked="" type="checkbox"/>
08 18 32	900	24	38	-	<input checked="" type="checkbox"/>	<input checked="" type="checkbox"/>	<input checked="" type="checkbox"/>	<input checked="" type="checkbox"/>	<input checked="" type="checkbox"/>	<input checked="" type="checkbox"/>
08 24 32 C	300	24	38	-	<input checked="" type="checkbox"/>	<input checked="" type="checkbox"/>	<input checked="" type="checkbox"/>	<input checked="" type="checkbox"/>	<input checked="" type="checkbox"/>	<input checked="" type="checkbox"/>
08 25 32 C	312.5	24	38	-	<input checked="" type="checkbox"/>	<input checked="" type="checkbox"/>	<input checked="" type="checkbox"/>	<input checked="" type="checkbox"/>	<input checked="" type="checkbox"/>	<input checked="" type="checkbox"/>

### NACHHALTIGKEIT



### BAUSTOFFKLASSE



**EEA** Euroclass A1  
EN 13501-1

**RUS** KM0 (NG)/  
KM1 (G1, V1, D1, T1)  
FZ 123

### WEITERE EIGENSCHAFTEN & MERKMALE



ISO 3

**30 JAHRE**  
System-  
garantie

### OPTIONAL



Farben



Abmessungen

